

XZ1116

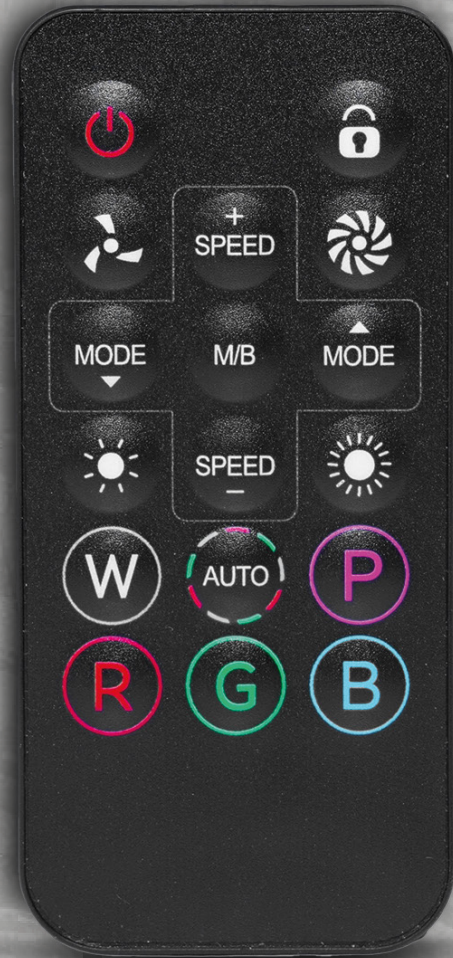
CONTROLADOR

PARA VENTILADORES

XZEAL®

REAL GAMERS

Compatible con el Kit de Ventiladores XZ1115



SKU: XZBUB01B

Imagen sólo para fines ilustrativos/Image for illustrative purposes only



Garantía



Fácil instalación con imanes



Extensión ARGB 3 Pines 5v



Cable de sincronización Tarjeta Madre



Interfaz para botón de luz



Conexión a productos ARGB

Controlador de ventiladores con base magnética control remoto inalámbrico incluido para una gestión térmica eficiente en tu equipo

Diagrama de conexión

1. Cable de alimentación SATA

Utiliza la conexión de alimentación SATA para energizar el controlador.

2. Interfaz para botón de luz

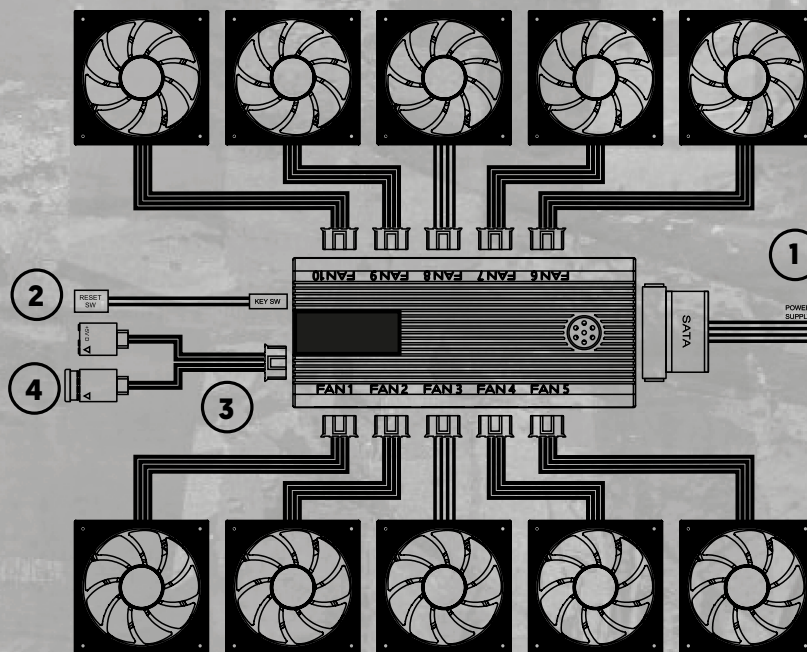
Después de conectar el botón de reinicio del gabinete, puedes usarlo para cambiar los efectos de iluminación.

3. Cable de sincronización de iluminación con la tarjeta madre

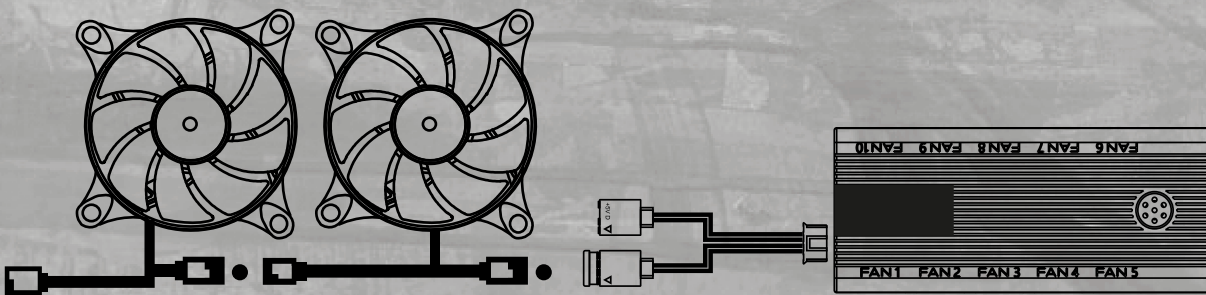
Después de conectar la interface ARGB a la tarjeta madre, se puede usar el control remoto para cambiar el modo, controlar o configurar, vía Software [Aura Sync].

4. Conexión a otros productos ARGB

Puedes conectar otros productos compatibles con ARGB de 5V.



Conexión en serie para ventiladores ARGB



- Cada ventilador se conecta al siguiente mediante conectores ARGB macho-hembra, al final el conjunto se conecta al controlador principal mediante un cable doble [alimentación e iluminación].
- Este controlador gestiona tanto la velocidad como los efectos de iluminación.
- **Nota: Este controlador es compatible con el Kit de ventiladores XZ1115**

ESPECIFICACIONES



Imagen solo para fines ilustrativos /
Image for illustrative purposes only

*HUB No incluido

Material	ABS
Interfaz De Entrada	Sata
Función De Control Remoto	Si
Cantidad De Salidas	10 piezas
Función De Memoria	Si
Cables Incluidos	Cable de sincronización de iluminación con tarjeta madre,
Medidas	extensión argb 3 pines 5v
Peso	6 cm x 2.6 cm x 9.2 cm 2.6 gr.

FUNCIONES DEL CONTROL REMOTO

NOTA

Modo de Control Remoto:

Conecte el Hub al conector SATA de la fuente de poder (PSU). Presione el botón "Encender" en el control remoto. Función de memoria incluida: [En modo control o Software].

Cambiar a Modo de Control:

Este modo funciona simultáneamente con el Modo de Control Remoto. Cuando esté en modo remoto, pulsa el LED o el botón de Reset [si el dispositivo no tiene botón LED] en la caja del gabinete.

Modo de Sincronización con la Tarjeta Madre:

Conecte el Hub al conector SATA de la fuente de poder. Conecte el conector hembra de 3 pines de 5V al conector correspondiente en la tarjeta madre.

Presione el botón "M/B" en el control remoto para cambiar al modo de sincronización con la tarjeta madre.



Medidas empaque:
6 cm x 2.6 cm x 9.2 cm



Medidas master box:
32 cm x 14.50 cm x 21.40 cm



Piezas por master box:
50 piezas



Peso
1.30 kg

SKU

XZHUB01B

EAN13

7503053078390

DUN14

17503078397

CSAT

40101700